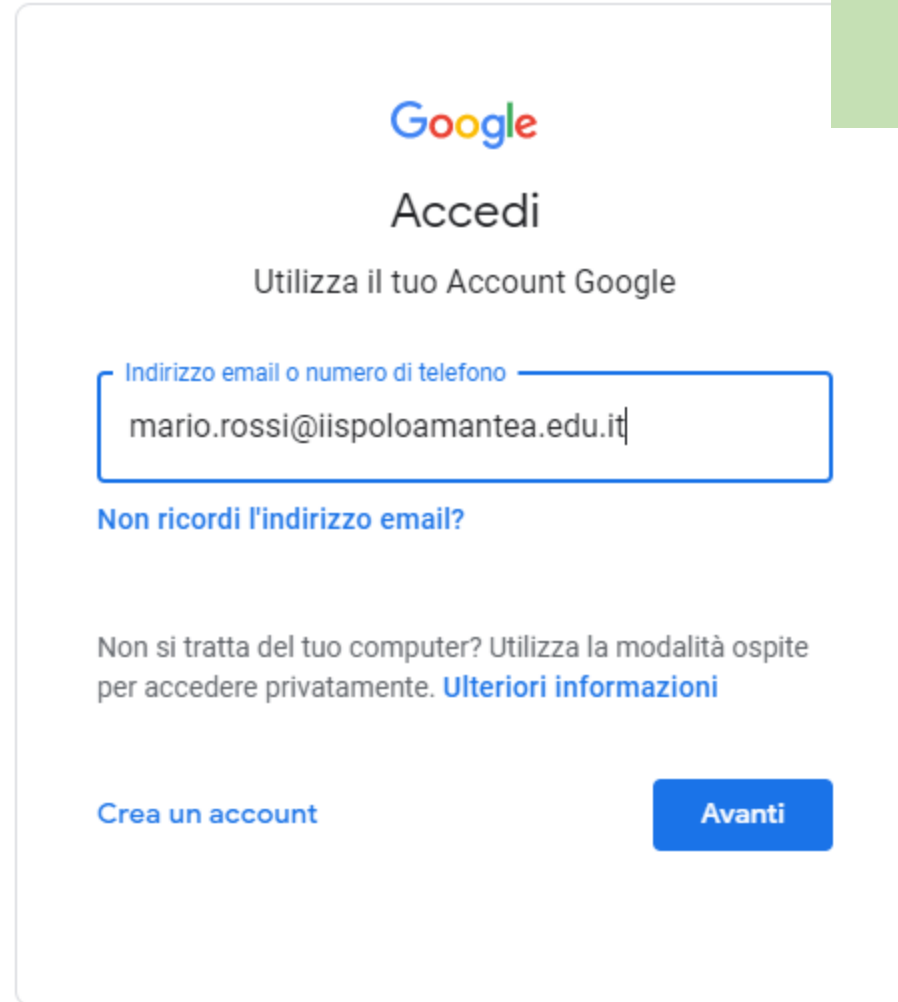


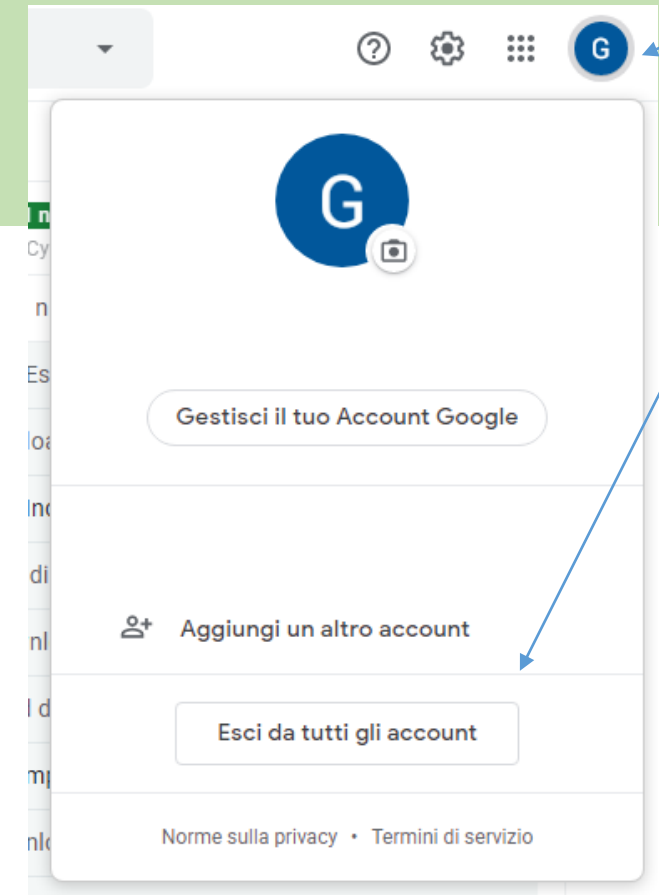
## Step 1

ACCEDERE AL PROPRIO ACCOUNT GSUITE (GMAIL) CON INDIRIZZO EMAIL E PASSWORD



The screenshot shows the Google login page. At the top center is the Google logo. Below it, the text reads "Accedi" and "Utilizza il tuo Account Google". There is a text input field with the placeholder "Indirizzo email o numero di telefono" and the email address "mario.rossi@iispoloamantea.edu.it" entered. Below the input field is a link "Non ricordi l'indirizzo email?". Further down, there is a note: "Non si tratta del tuo computer? Utilizza la modalità ospite per accedere privatamente. [Ulteriori informazioni](#)". At the bottom left is a link "Crea un account" and at the bottom right is a blue button labeled "Avanti".

EVENTUALMENTE, SE NECESSARI O, ESCI DA TUTTI GLI ACCOUNT




Italiano ▾

[Guida](#)

[Privacy](#)

[Termini](#)



MARIO ROSSI

Per continuare, conferma innanzitutto la tua identità

Inserisci la password

[Password dimenticata?](#)

# Step 3

The screenshot shows a web browser window with three tabs: 'Google', 'Account Google', and 'Account Google'. The address bar shows the URL: `myaccount.google.com/u/1/?utm_source=OGB&tab=wk&utm_medium=act`. The page title is 'Google Account' and the search bar contains 'Cerca nell'Account Google'.

On the left, there is a navigation menu with the following items:

- Home
- Informazioni personali
- Dati e personalizzazione
- Sicurezza
- Persone e condivisione
- Pagamenti e abbonamenti

The main content area features a large blue circle with the letter 'P' and the text 'Benvenuto, MARIO ROSSI'. Below this, it says 'Gestisci le tue informazioni, la privacy e la sicurezza per adattare meglio Google alle tue esigenze'.

There are four main action cards:

- Privacy e personalizzazione:** Visualizza i dati nel tuo Account Google e scegli quali attività salvare per personalizzare la tua esperienza su Google. [Gestisci i tuoi dati e la personalizzazione](#)
- Problemi di sicurezza rilevati:** Proteggi subito il tuo account risolvendo questi problemi. [Proteggi l'account](#)
- Spazio di archiviazione dell'account:** Lo spazio di archiviazione del tuo account è condiviso tra i servizi Google, ad esempio Gmail e Foto. **10,72 GB di spazio utilizzato**. [Gestisci spazio di archiviazione](#)
- Esegui il Controllo privacy:** Questa guida passo passo ti aiuta a scegliere le impostazioni sulla privacy più appropriate per te. [Inizia](#)

At the bottom, there is a note: 'Soltanto tu puoi vedere le tue impostazioni. Potresti anche controllare le impostazioni relative a Maps, alla Ricerca o a qualsiasi servizio Google che usi più spesso. Google garantisce la privacy, la sicurezza e la protezione dei tuoi dati. [Ulteriori informazioni](#)'.

On the right side, there is a sidebar with the following content:

- Questo account è gestito da `iispoloamantea.edu.it`. [Ulteriori informazioni](#)
- Profile picture: MARIO ROSSI, `mario.rossi@iispoloamantea.edu.it`. [Gestisci il tuo Account Google](#)
- Account list:
  - MARIO ROSSI (Predefinito), `mario.rossi@iispoloamantea.edu.it`
  - Sessione scaduta (blurred)
  - Polo Amantea, `poloamantea@iispoloamantea.edu.it`
- [Aggiungi un altro account](#)
- [Esci da tutti gli account](#)
- [Norme sulla privacy](#) • [Termini di servizio](#)

# Step 4

Google Account

Cerca nell'Account Google

- Home
- Informazioni personali
- Dati e personalizzazione
- Sicurezza
- Persone e condivisione
- Pagamenti e abbonamenti

Benvenuto, P

Gestisci le tue informazioni, la privacy e la sicurezza per adattare meglio Google alle tue esigenze

### Privacy e personalizzazione

Visualizza i dati nel tuo Account Google e scegli quali attività salvare per personalizzare la tua esperienza su Google

[Gestisci i tuoi dati e la personalizzazione](#)

### Problemi di sicurezza rilevati

Proteggi subito il tuo account risolvendo questi problemi

[Proteggi l'account](#)

### Spazio di archiviazione dell'account

Lo spazio di archiviazione del tuo account è condiviso tra i servizi Google, ad esempio Gmail e Foto

10,72 GB di spazio utilizzato

[Gestisci spazio di archiviazione](#)

### Esegui il Controllo privacy

Questa guida passo passo ti aiuta a scegliere le impostazioni sulla privacy più appropriate per te

[Inizia](#)

Soltanto tu puoi vedere le tue impostazioni. Potresti anche controllare le impostazioni relative a Maps, alla Ricerca o a qualsiasi servizio Google che usi più spesso. Google garantisce la privacy, la sicurezza e la protezione dei tuoi dati. [Ulteriori informazioni](#)

CLICCARE SUI NOVE PALLINI E POI SULL'APPLICAZIONE MEET

# Step 5

Google Account

Cerca nell'Account Google

- Home
- Informazioni personali
- Dati e personalizzazione
- Sicurezza
- Persone e condivisione
- Pagamenti e abbonamenti



Benvenuto, [redacted]

Gestisci le tue informazioni, la privacy e la sicurezza per adattare meglio Google alle tue esigenze

### Privacy e personalizzazione

Visualizza i dati nel tuo Account Google e scegli quali attività salvare per personalizzare la tua esperienza su Google



[Gestisci i tuoi dati e la personalizzazione](#)

### Problemi di sicurezza rilevati

Proteggi subito il tuo account risolvendo questi problemi



[Proteggi l'account](#)

### Spazio di archiviazione dell'account

Lo spazio di archiviazione del tuo account è condiviso tra i servizi Google, ad esempio Gmail e Foto



10,72 GB di spazio utilizzato

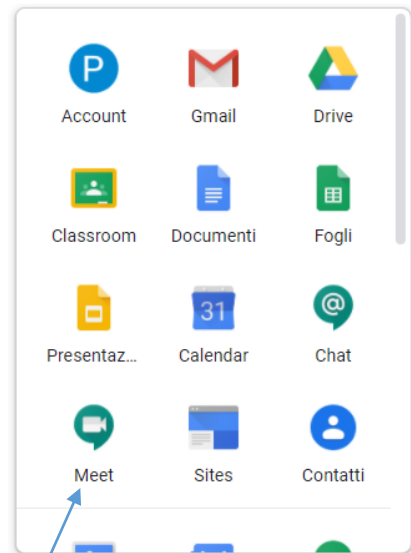
[Gestisci spazio di archiviazione](#)

### Esegui il Controllo privacy

Questa guida passo passo ti aiuta a scegliere le impostazioni sulla privacy più appropriate per te



[Inizia](#)



CLICCARE SULL'APPLICAZIONE MEET

Soltanto tu puoi vedere le tue impostazioni. Potresti anche controllare le impostazioni relative a Maps, alla Ricerca o a qualsiasi servizio Google che usi più spesso. Google garantisce la privacy, la sicurezza e la protezione dei tuoi dati. [Ulteriori informazioni](#)

# Step 6

The image shows a Google Meet interface with a nature-themed background featuring various butterflies and white flowers. The browser tabs at the top include Google, Account Google, and Meet. The Meet header shows the time 20:54 and the date 'gio, 3 set'. A green overlay with a white plus sign and the text 'Partecipa a una riunione o avviala' is positioned over the background. Below this, a white box contains the text 'Niente in programma per oggi'. A red arrow points from a yellow callout box to the plus sign. The Windows taskbar at the bottom shows the search bar and system tray.

Google Account Google Account Google Account Google Meet

meet.google.com/?hs=197&pli=1&authuser=1

Meet 20:54 • gio, 3 set

+ Partecipa a una riunione o avviala

Niente in programma per oggi

CLICCARE SU PARTECIPA A UNA RIUNIONE

Got the Juice • Monica Ramos • g.co/mrc

Scrivi qui per eseguire la ricerca

20:54 03/09/2020

# Step 7

Google Account Google Account Google Meet

meet.google.com/?hs=197&pli=1&authuser=1

Meet 20:55 • gio, 3 set

Partecipa a una riunione o avviala

Inserisci il codice o il nickname della riunione. Per avviare la tua riunione, inserisci un nickname o lascia il campo vuoto.

Scopri come pianificare una riunione [Continua](#)

Partecipa a una riunione o avviala

Niente in programma per oggi

Got the Juice • Monica Ramos • g.co/mrc

Scrivi qui per eseguire la ricerca

20:55  
03/09/2020

**INSERIRE IL CODICE DELLA RIUNIONE**

## Step 8

Meet 17:52 • ven, 4 set

Partecipa a una riunione o avviala

Inserisci il codice o il nickname della riunione. Per avviare la tua riunione, inserisci un nickname o lascia il campo vuoto.

classelaipsia

scopri come pianificare una riunione

Continua

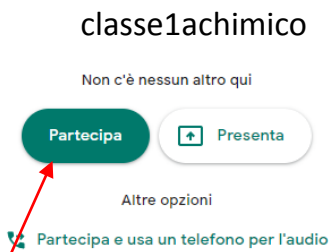
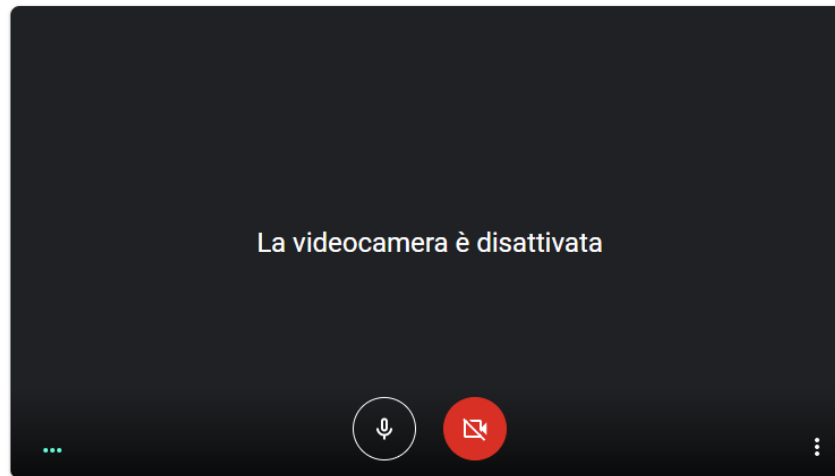
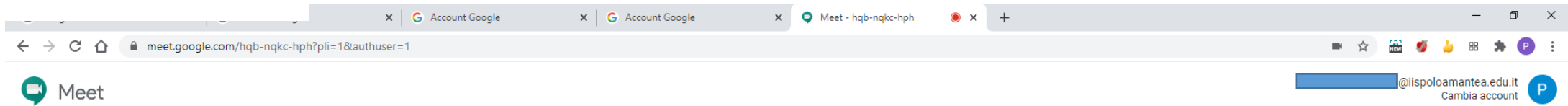
Niente in programma per oggi

Growing Together • Ping Zhu • g.co/pzc

**INSERIRE IL CODICE**  
**classelaipsia**  
(tutto minuscolo e senza spazi) e  
schacciare il tasto Continua



# Step 9



Schiacciare il tasto  
Partecipa, assicurandosi  
di aver attivato la  
videocamera

Per evitare interferenze si consiglia di lasciare il microfono  
spento, attivandolo solo per fare eventuali interventi



ESEMPI DI INSERIMENTO CODICI RIUNIONE PER  
DAD SU APPLICAZIONE MEET  
PER I VARI INDIRIZZI

classe	Codice accesso alla dad su Meet
1 A Ipsia Chimico	classe1aipsia
1 O Ipsia Odontotecnico	classe1oipsia
1 A Liceo Scientifico	classe1aliceo
2 D Liceo Scienze applicate	classe2dliceo
3 G Liceo Scienze umane	classe3gliceo
1 A ITC	classe1aitc
1 M ITI Meccanica	classe1miti
2N ITI Nautico	classe2niti
4 A ITI Elettronica	classe4aiti
4 M ITI Meccanica	classe4miti